

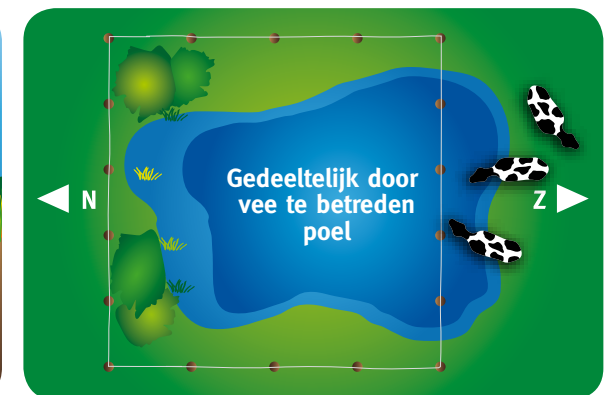
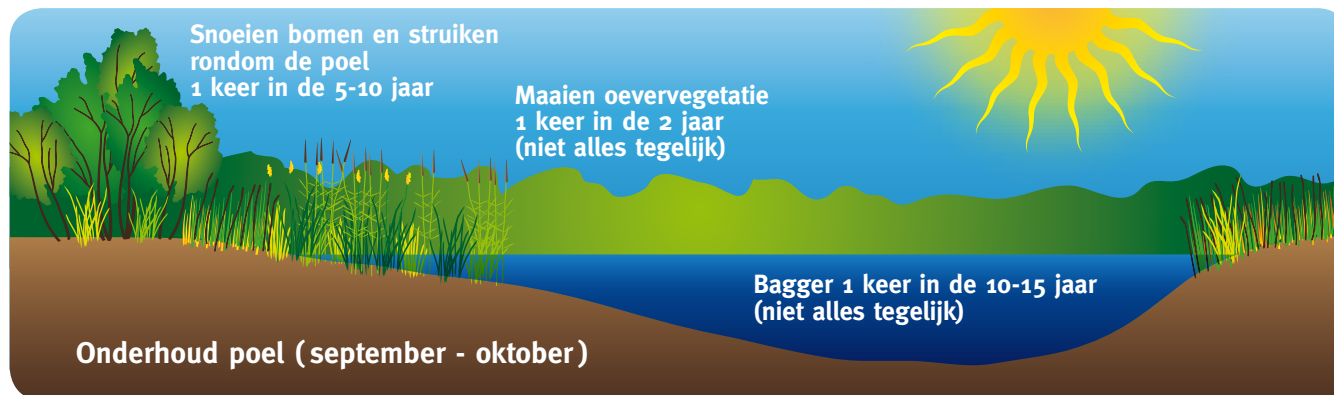
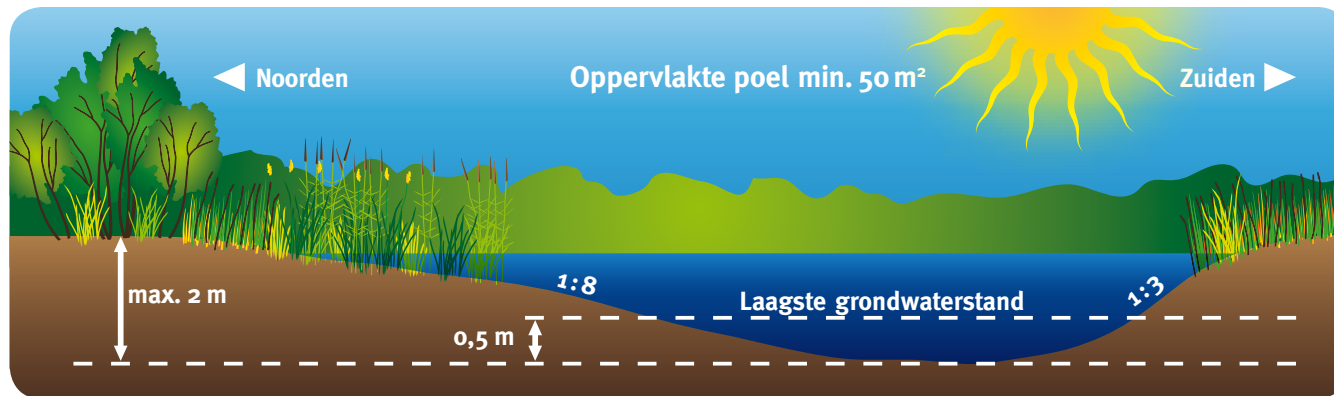
Landschap



Overijssel

Uw achtertuin is groter dan u denkt

## Onderhoudswijzer poel





## Poel staat open voor dieren

**Een goed aangelegde en onderhouden poel is een waardevol landschapselement voor onder andere kikkers, padden, libellen en salamanders. Ook diverse vogels en zoogdieren maken er dankbaar gebruik van. Een gedeelte van de poel kan zelfs dienen als drinkplaats voor het vee.**

Plaats een poel op een van nature lage plek waar het grondwater hoog zit. Een poel is groter dan 50 m<sup>2</sup> en maximaal 2 meter diep. De bodem zit 30 tot 50 centimeter onder de grondwaterstand. Gebruik de vrij gekomen grond om bijvoorbeeld een wallichaam voor een houtwal te vormen.

Zorg dat de oever aan de noordzijde, daar waar de zon op schijnt, zo flauw mogelijk oploopt. Eitjes van kikkers ontwikkelen zich snel in het warme water. Door aan deze zijde een singel te plaatsen, ontstaat er voor amfibieën een geschikte leefomgeving op het land. Plaats verder geen bomen rond de poel om afvallende bladeren en schaduw te voorkomen. Vissen, eenden en ganzen horen hier niet thuis. Onderhoud de poel door eens in de 1 tot 2 jaar de begroeiing op de oever te maaien en eens in de 10 tot 15 jaar waterplanten eruit te baggeren. Doe dit gefaseerd: het ene jaar de oostzijde en het andere de westzijde.

**Kijk voor meer informatie over aanleg en onderhoud van deze en andere landschapselementen op [www.landschapoverijssel.nl/kennisbank](http://www.landschapoverijssel.nl/kennisbank)**